

## SALUDABLE

---

**¿CÓMO UTILIZAR ESTA HERRAMIENTA?** Cada sesión describe las mejores prácticas y preguntas de reflexión. Utiliza las preguntas de reflexión incluidas para contextualizar los principios y prácticas para planear y preparar servicios de adoración inspiradores, inclusivos e intencionales. Los animamos y los apoyamos en oración mientras responden a la invitación de Jesús a participar con Él en el culto de adoración y a ser enviados a compartir el amor y la esperanza de Cristo.

---

«¡Hola! ¡Todos los que tengan sed, vengan al agua!

¿Estas sin dinero?

Ven de todas formas, ¡compra y come!

Venid, comprad vuestras bebidas, comprad vino y leche.

Compra sin dinero: ¡todo es gratis!

¿Por qué gastas tu dinero en comida chatarra?

¿Tu dinero duramente ganado en algodón de azúcar?

Escúchame, escúchame bien: come sólo lo mejor, Llénate sólo con lo mejor.

**Presta atención, acércate ahora,**

**Escucha atentamente mis palabras que dan vida y nutren la vida.**

Estoy haciendo un compromiso de pacto duradero contigo, el mismo que hice con David: un amor seguro, sólido y duradero.

Lo puse por testigo ante las naciones,

lo hice príncipe y líder de las naciones, Y ahora te lo estoy haciendo a ti.

**- Isaías 55:1-5 (Traducción libre de MSG)**

**Oración:** Padre nuestro, Tú eres quien da el aliento, la vida y todo lo bueno. Te adoramos, quien nos sustenta. Inspira nuestro tiempo juntos y, a través de nuestros servicios, fórmanos en quienes nos llamas a ser. Que nuestros servicios brinden esperanza a todos los que se reúnen para acercarse a ti.



# SALUDABLE

---

## Tabla de contenido

<b>Sesión 1:</b> ¿Qué es una Avenida de Esperanza Saludable?.....	3
<b>Sesión 2:</b> ¿Cómo desarrollo un servicio de adoración inspirador? .....	7
<b>Sesión 3:</b> ¿Cuáles son los componentes clave de un equipo de integración?.....	12
<b>Sesión 4:</b> ¿Por qué es importante crear un encuentro inclusivo?.....	17
<b>Sesión 5:</b> ¿Cómo construyo equipos intencionalmente?.....	20
<b>Sesión 6:</b> ¿Cuáles son los ritmos anuales de la Avenida de la Esperanza?.....	23
<b>Sesión 7:</b> Sesión de seguimiento: Reflexionando sobre la Avenida de la Esperanza.....	28
<b>Apéndice</b> .....	30



CULTIVANDO UNA AVENIDA DE LA ESPERANZA

**SALUDABLE**



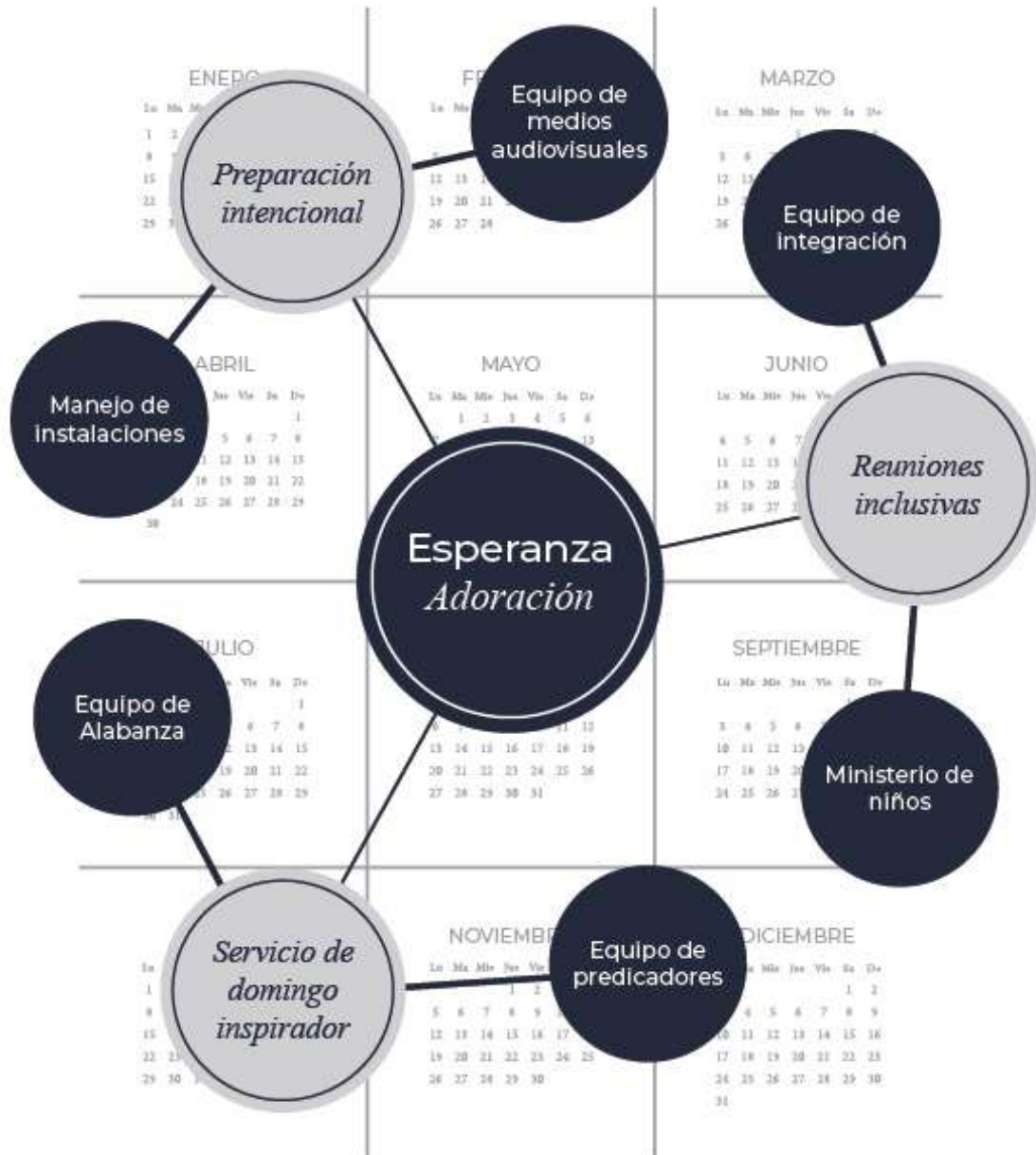
---

# SESIÓN 1

¿QUÉ ES UNA AVENIDA DE ESPERANZA SALUDABLE?

EL MINISTERIO SALUDABLE ESTÁ BASADO

# EN UN EQUIPO



DIRIGIDO POR

# UN PASTOR

# AVENIDA SALUDABLE DE LA ESPERANZA

La adoración es nuestra respuesta dentro de la respuesta perfecta de Cristo. Participamos en la realidad objetiva de la vida vicaria de Cristo de fe, oración, adoración, acción de gracias y auto ofrenda al Padre. Jesús es nuestro Sumo Sacerdote eterno que nos lleva a la adoración divina.

Alabanza

El llamado al ministerio para inspirar y llevar esperanza a la congregación el domingo por la mañana. Bajo la guía de un pastor líder capaz y un equipo ministerial dispuesto, la iglesia saludable conoce claramente cuál es su propósito, para cuándo y por qué se reúnen para tener comunión con Jesús.

## PROCESO

*Preparación  
intencional*

*Servicios  
Inclusivos*

*Servicio  
dominical  
inspirador*

### En la práctica:

- Ministerio de alabanza y adoración que trabajan y se apoyan juntos. Planifican antes de los servicios.
- ¿Cómo estamos usando el LCR?
- ¿Cómo nuestros eventos especiales de adoración se conectan para involucrar al vecindario?

### Contextualizado:

- ¿Existen roles y expectativas claras para los miembros del equipo?
- ¿Los dones y habilidades de sus líderes están relacionados con el ministerio que desarrollan?
- ¿Pueden los líderes mantener un ritmo de semana a semana?

### En la práctica:

- Ministerios intencionalmente acogedores y bien coordinados con pasos claros y ordenados hacia el discipulado:
  - los que saludan, los ujieres, los del ministerio de niños, clases para los nuevos miembros, espacios para compañerismo y para desarrollar nuevas relaciones.

### Contextualizado:

- ¿Los visitantes pueden seguir el orden del servicio de manera significativa sin sentirse confundidos?
- ¿El contenido de nuestro servicio motiva a la conversación?
- ¿Se han hecho adaptaciones físicas para diferentes clases de personas? acceso para silla de ruedas, etc.)

### En la práctica:

- Nuestro servicio celebra la naturaleza y la presencia de nuestro Dios trino siendo interactivo con la respuesta de la congregación.

### Por ejemplo:

- Alabanza, confesión, dedicación, lectura receptiva, ofrenda y lectura de las Escrituras.

### Contextualizado:

- ¿Los visitantes se sienten bienvenidos?
- ¿Podría un invitado participar en nuestro servicio?
- ¿Es nuestra predicación basada en las escrituras y relevante para la vida de nuestra congregación?

## Se refleja en

*Involucrar las palabras de Dios para con nosotros y expresando las palabras hacia Él.*

*Proporcionar espacio para el compañerismo*

*Fomentar la participación en los servicios*

*¿Nuestro ministerio de integración está capacitado y comprometido?*



### ¿Cuáles son los indicadores de una Avenida de Esperanza Saludable...

Un servicio de adoración inspirador centrado en Jesús es la base de toda reunión. Elementos que fomentan un servicio inspirador:

- » Un tono de celebración y temática alineada con la temporada del Calendario de Adoración para cada servicio.
- » Respuesta congregacional incorporada al servicio (es decir, comunión, ofrenda, canto de alabanza, meditación silenciosa, etc.)
- » Predicación y adoración centradas en Cristo.

La preparación intencional crea un ambiente de adoración y bienvenida para los miembros e invitados. La preparación intencional considera:

- » El orden del servicio
- » Alineación con el [Calendario de Adoración](#) y Capacitador.
- » Reclutar a miembros del equipo con habilidades y dones que se ajusten a los roles del equipo.
- » Tener capacitación y coherencia en la Avenida.

Se crea una reunión inclusiva donde los miembros e invitados participan significativamente en el servicio. Los pilares de una reunión inclusiva incluyen:

- Un ministerio de integración bien desarrollado con anfitriones y recepcionistas que orientan y ayudan a los huéspedes a sentirse como en casa.
- Puntos de acceso para Ministerio de Niños y Jóvenes ofreciendo que todas las generaciones puedan disfrutar de la adoración.
- » Señalización y adaptaciones para accesibilidad para personas con discapacidades físicas o neurodivergentes.
- » Un boletín o diapositiva semanal simple y claro que comunica a los miembros e invitados un resumen de lo que pueden esperar.

· Se desarrolla una Avenida de la Esperanza digital accesible y disponible.

Ya sea a través de Zoom, transmisión en vivo o una grabación de video compartida, existe una opción para que los miembros e invitados adoren virtualmente con la congregación.

Los participantes del servicio van más allá de recibir un mensaje y responder mediante la adoración y la oración, y reciben instrucciones claras para participar en la vida de la iglesia. (Los pasos a seguir se comunican tanto en persona como digitalmente).

· Los participantes en el servicio no sólo reciben información sobre quién es Jesús, sino que también experimentan su amor a través del entorno creado y el flujo del servicio.

**A los participantes en el servicio no sólo se les da información sobre quién es Jesús, sino que experimentan Su amor a través de un ambiente creado y el flujo del servicio.**

### Preguntas de reflexión:

1. ¿Qué elementos de una Avenida de Esperanza Saludable tiene implementados?
2. ¿Qué lagunas ves en tu Avenida de la Esperanza?
3. ¿Cuáles son algunos de los cambios que deben producirse en su iglesia para lograr una Avenida Esperanza más saludable?





---

# SESIÓN 2

¿CÓMO DESARROLLO UNA  
ESTILO DE VIDA INSPIRADOR?  
¿SERVICIO DE ADORACIÓN?



Reunirse para adorar es una parte crucial de la vida cristiana. Nuestros hábitos forman patrones que nos moldean. Durante el flujo intencional de un servicio de adoración, ocurre un hermoso misterio: nos unimos a Cristo y a los demás cuando nos reunimos para adorar. El orden de nuestro servicio, junto con los rituales y prácticas que incluimos, forman y crean el espacio para que nos transformemos cada vez más a la imagen de Cristo. La adoración colectiva es más que la transmisión de información; *es una experiencia y un recordatorio de que somos parte de la historia de amor de Dios por la humanidad.*

**En Eres lo que amas: El poder espiritual del hábito** - El autor James KA Smith describe el arco narrativo de la adoración cristiana y describe los propósitos clave de la adoración:

**1. Reunir**—Respondemos a un llamado a la adoración recordándonos que Dios es el iniciador y quiere que estemos con Él.

A lo largo de la Biblia y la historia, Dios llama a su pueblo. No somos llamados a ser mejores ni a separarnos de la cultura, sino a recordar quiénes somos realmente. Somos llamados a ser bendecidos, preparándonos para ser enviados a ser una bendición.

El propósito de reunirnos no es reunirnos para satisfacer nuestras necesidades individuales, sino para participar en un movimiento misional como cuerpo de Cristo. Para acercarnos a Dios y disfrutar de nuestra relación con él y con los demás. La iglesia es un lugar de pertenencia y misión compartida.

Elementos incluidos en esta parte del servicio:

- Llamado a la adoración
- Saludar a los hermanos y vecinos
- Anuncios.

**2. Escuchar** – Escuchamos mientras oímos la palabra de Dios proclamada. Durante esta parte del servicio, se nos recuerda que estamos invitados a la vida misma de nuestro Dios trino. La historia bíblica es nuestra historia.

Elementos incluidos en esta parte del servicio:

- Lectura de las Escrituras
- Prácticas de formación espiritual (es decir, silencio, lectio Divina, examen, etc.)
- Sermón para niños
- Sermón (utilizando el Capacitador) »

**Para conocer los rasgos distintivos de la predicación inspiradora que van más allá de la transferencia de información, consulta nuestro truco para la iglesia: [Maestro vs. Predicador.](#)**

**3. Comunidad**—Participamos en la celebración de la relación entre nosotros y Dios, y entre nosotros y los demás. Esta parte del servicio es una oportunidad para responder. No estamos creando algo nuevo; nos unimos a un flujo de Adoración que ya se lleva a cabo entre el Padre, el Hijo y el Espíritu. Se enfatiza que todos están invitados, lo que requiere reconciliación entre nosotros y con Dios.

18 No se emborrachen con vino, que lleva al desenfreno. Al contrario, sean llenos del Espíritu. 19 Anímense unos a otros con salmos, himnos y canciones espirituales. Canten y alaben al Señor con el corazón, 20 dando siempre gracias a Dios el Padre por todo, en el nombre de nuestro Señor Jesucristo..  
**Efesios 5:18-20 NVI**

**Razones para la RCL**

No te quedes estancado en la rutina de tus pasajes favoritos.

La congregación recibe una exposición equilibrada a toda la Biblia a lo largo de un ciclo de tres años. Los textos de las Escrituras siempre se relacionan con la temporada de la iglesia. La estructura general del culto recrea la vida y el ministerio de Jesucristo a lo largo de cada año.

Asimismo, el contenido bíblico del culto aumenta.





Durante esta parte del servicio, es fundamental discipular a los miembros e invitados sobre por qué y cómo participar en ella. Por ejemplo, durante la comunión es igualmente importante compartir explícitamente cómo recibirla de manera ordenada y el simbolismo del pan y el fruto de la vid. La comunión es donde nos unimos y nos transformamos cada vez más a la imagen de Cristo.

Elementos incluidos en esta parte del servicio:

- Adoración
- Ofrenda
- Comunión
- Oración de intercesión
- Confesión ante Dios

**4. Enviar**—Salimos a la creación como portadores de la imagen de Dios, comisionados para llevar a cabo su misión: invitar a otros a encontrar humanidad en esta historia. Este es el momento clave del servicio, un llamado a la acción para unirnos a Jesús en nuestra vida diaria.

Elementos incluidos en esta parte del servicio:

- Bendición
- Canciones de envío

### Orden de Culto

Cuando nos preparamos para el servicio de adoración, ¡preparamos la mesa para un festín! La iglesia funciona mejor cuando se trata más de una comida compartida que de una comida preparada. Todos contribuyen y participan en la celebración. Sin embargo, no es un evento improvisado donde cada uno trae su acompañamiento y no hay platos principales. La congregación recibe orientación y preparación previas sobre cómo participará. Para muchos, será a través de su presencia y participación en el grupo.

Adoración y oraciones en silencio durante el servicio. La preparación y la inspiración para un servicio de adoración pueden ser como crear el menú y el tema de una comida. Los miembros del equipo de la Av. De la Esperanza dedican tiempo a la oración, preparándose y colaborando para desarrollar un menú que se alinee con el tema de esa temporada.

[Calendario CGI.](#)

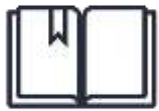
Preparar una comida nutritiva lleva tiempo. Piensa en la diferencia entre preparar y nutrir verduras asadas y abrir y comer un refrigerio azucarado. Tus equipos de la Av. de la Esperanza se reunirán y se prepararán semanalmente para preparar todo.

El cuerpo se reúne para adorar. Una manera de crear un servicio equilibrado e inspirador es desarrollar un orden de servicio consistente que genera el espacio para que la congregación adore y para que los miembros y equipos de la Avenida se adapten fluidamente entre las distintas partes del servicio.

**Dediquen un tiempo como equipo a reunirse y reflexionar en oración sobre el orden del servicio. ¿Cómo puede tu servicio alinearse con la adoración?**

**Será beneficioso para su equipo desarrollar el orden de servicio que se alinee con su contexto.**

**Si necesitas un ejemplo de un orden de culto, [da click aquí para ver el Orden del servicio de la iglesia.](#)**



## DISEÑO A SERVICIO DE ADORACIÓN

Escribe el orden actual del servicio de adoración de tu iglesia. Puedes usar algunas de las palabras mencionadas en la Sesión 2 o sus propias palabras para describir las partes de su servicio.

1. \_\_\_\_\_
2. \_\_\_\_\_
3. \_\_\_\_\_
4. \_\_\_\_\_
5. \_\_\_\_\_

**Considera los siguientes propósitos que quizás desees transmitir a través del servicio de adoración.**

- Nuestro servicio apunta a la adoración a Jesús.
- Nuestro servicio se caracteriza por un equilibrio de acciones de adoración.
- Nuestro servicio fomenta la participación.
- Los invitados pueden seguir el servicio de manera significativa y sin confusiones.
- Nuestro servicio es conversacional, involucra las palabras de Dios hacia nosotros y nuestras palabras hacia Dios.
- Nuestro contenido de servicio genera conversaciones que continúan durante la confraternidad.

**Analiza el formato típico del culto. Considerando la lista anterior, ¿qué propósito cumple cada parte de tu servicio actual?**

Flujo del servicio de adoración:

Objetivo:

- |          |       |
|----------|-------|
| 1. _____ | _____ |
| 2. _____ | _____ |
| 3. _____ | _____ |
| 4. _____ | _____ |
| 5. _____ | _____ |



## SALUDABLE

REFLEJAR

&

REFINAR

# SU ORDEN DE SERVICIO

**¿Los propósitos de cada parte del servicio se alinean con el arco narrativo de la adoración?**

**¿Hay cambios que deban hacerse para alinearse con cada temporada del calendario de adoración? (Por ejemplo, ¿participarás en la comunión semanalmente durante la Pascua?)**

Flujo del servicio de adoración:

Objetivo:

1. \_\_\_\_\_

\_\_\_\_\_

2. \_\_\_\_\_

\_\_\_\_\_

3. \_\_\_\_\_

\_\_\_\_\_

4. \_\_\_\_\_

\_\_\_\_\_

5. \_\_\_\_\_

\_\_\_\_\_

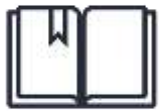




---

# SESIÓN 3

¿CUÁLES SON LOS  
COMPONENTES CLAVE DE UN  
EQUIPO/MINISTERIO DE  
INTEGRACIÓN?



# CULTIVANDO UNA AVENIDA DE LA ESPERANZA

## SALUDABLE



Una parte crucial de la Avenida de la Esperanza de una congregación es el Ministerio de Integración. La integración es un proceso intencional para crear un ambiente acogedor para los visitantes. Su propósito es crear un sistema mediante el cual podamos mantener un contacto constante con ellos para que participen en lo que el Señor Jesús quiera hacer en sus vidas. Este ministerio es el camino hacia el discipulado. Forja relaciones con los visitantes y crea un entorno seguro y acogedor para que quienes buscan participar en el servicio y experimenten el amor de Cristo.

### ¿Qué es el Ministerio de Integración?

1. El proceso intencional de crear un ambiente acogedor para los huéspedes.
2. Un sistema mediante el cual podemos mantener contacto con los visitantes con el propósito de participar en lo que Jesús quiera hacer en sus vidas.
3. Establecer relaciones con los visitantes y familias y crear un contexto seguro y acogedor para que los buscadores participen en el servicio y experimenten el amor de Cristo.



### ¿Cuál es el propósito del Ministerio de Integración?

El objetivo es crear un espacio seguro y acogedor para los huéspedes. Para lograrlo, se debe considerar lo siguiente:

1. Ambiente físico
2. Señalización adecuada.
3. Recepcionistas o personas que dan una excelente bienvenida
4. Una tabla de información eficaz
5. Tarjetas de conexión / Información
6. Seguimiento adecuado a las familias/personas nuevas

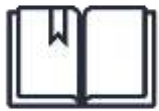
### ¿Quién debe ser parte del Ministerio de Integración?

Los miembros del equipo dan la primera impresión a sus invitados. Por lo tanto, deben ser quienes conecten naturalmente con todo tipo de personas. Personas que acogen y guían, no que agobian ni monopolizan.

#### Antes de los servicios

- **Recepcionista de estacionamiento:** El primer punto de contacto. El contacto inicial se realiza en el estacionamiento, con una sonrisa sincera, y se guía a la persona al segundo punto de contacto.
- **Recepcionista:** Este es el segundo punto de contacto en la puerta principal. Esta persona dirige al visitante y señala los baños, el ministerio de niños, el santuario y los refrigerios.
- **El amigo:** Esta es la persona que buscará congraciarse con el visitante. Ofrecerá refrigerios, lo acompañará a la mesa de información y lo presentará a otros miembros del cuerpo. Esta persona está disponible antes y después de los servicios.
- **Ujier:** Este es el último paso. Es el paso donde el visitante se sentará en un lugar cómodo y a su gusto.





### Servicios antes y después

- **Recepcionista de la mesa de información:** Cuando no hay servicios, esta persona se asegura de responder cualquier pregunta que pueda tener un invitado. La mesa debe tener boletines, tarjetas de conexiones y un suministro de regalos para los invitados. Esta persona también debe asegurarse de recopilar la información esencial. Antes de retirarse, esta persona entrega al líder del ministerio y al pastor una lista con la información de los visitantes.
- **Persona(s) que crean Espacios Relacionales:** Instala una estación de café con asientos cerca. Estas áreas permiten que la gente se reúna y la conversación fluya.
- **Persona(s) que realizan seguimiento a los visitantes:** Envía una carta de agradecimiento personalizada para que la recibamos el viernes y haga una llamada telefónica el martes por la noche agradeciéndoles por visitar nuestra iglesia e invitándolos a regresar.



### ¿Cuáles son los beneficios de un Ministerio de Integración?

- Un ministerio de integración creará un ambiente inclusivo y amigable donde los invitados y los miembros se sientan bienvenidos desde el estacionamiento hasta sus asientos.
- Un ministerio de integración genera movimiento. La idea es convertir a un invitado que viene por primera vez en uno que viene por segunda vez, en uno que asiste regularmente y, finalmente, en un miembro del organismo local.
- Un ministerio de integración intencional creará un ambiente el domingo por la mañana donde los invitados y los asistentes habituales participarán en la adoración y la palabra con mucha más facilidad.
- Un ministerio de integración crea los caminos necesarios para que surjan relaciones que permitan hacer discípulos.





### PLAN DE ACCIÓN DEL MINISTERIO DE INTEGRACIÓN

Parte de la identidad fundamental de CGI es la inclusión, ya que reflejamos la naturaleza de nuestro Dios Trino. Una manera de asegurar que nuestras iglesias sean espacios para un verdadero encuentro con Jesús y entre nosotros es contar con un equipo de integración bien organizado. Contar con este equipo puede parecer un detalle menor, pero es un elemento vital de una iglesia misional. Estos miembros del equipo ayudan a crear un espacio acogedor y brindan a los miembros la oportunidad de participar y servir en la congregación.

Considera quién en la congregación desempeña naturalmente el papel de anfitrión, que escucha con atención, es cálido y acogedor, y está informado sobre la vida de la congregación. Reúne a este grupo y desarrolla o perfecciona el ministerio de integración.

### Vayan de visita juntos

**En persona:** Pide a los miembros del Equipo de la avenida que visiten dos o tres congregaciones sólidas en tu comunidad. (Es útil que se reúnan en un horario diferente al tuyo). Observa cómo se siente ser un visitante y cómo funciona su servicio de bienvenida. Presta atención a cómo fluye el servicio y cómo los miembros de los equipos se adaptan a las diferentes partes del mismo. ¡Podrías obtener buenas ideas!



**Digitalmente:** Organiza una reunión para ver el servicio con tu equipo o túrnense para adorar en línea con otras iglesias. Observa cómo se desarrolla la experiencia para conectarte con la congregación y qué pasos se indican para ayudarte a conectar más allá de la transmisión del servicio.

### Mapea sus instalaciones

**En persona:** Revisa un boceto (plano) de tus instalaciones con el equipo. ¿Dónde se ubicarían mejor la señalización, el personal de estacionamiento y los recepcionistas? ¿Hay algún cambio necesario para que las instalaciones sean más accesibles y acogedoras? (Por ejemplo: ¿Hay acceso para sillas de ruedas? ¿Hay cambiadores en todos los baños?)

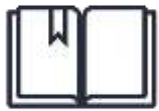
**Digitalmente:** Participa en tu servicio en línea como invitado. Si fueras invitado, ¿qué sentirías?

- ¿Puedes encontrar el enlace para unirse en tu sitio web? ¿Sabes cuándo y cómo participar?
- ¿Tienes oportunidades de conectarse o contactar a un líder de la congregación?
- Te sentiste bienvenido y supiste cómo participar en todas las partes del servicio transmitido (Como participante del servicio digital?)



Basándose en tu experiencia, ¿qué cambios se podrían realizar para integrar mejor a los invitados en línea en la congregación?





### Próximos pasos

Los próximos pasos de la iglesia son acciones intencionales que las personas realizan para profundizar su confianza en la congregación. Crear un espacio para que los invitados se conecten más allá del servicio dominical puede apoyar activamente su formación espiritual, facilitando respuestas que conduzcan a una relación más profunda con Cristo y con la congregación.

**En persona:** Revisa tu plan de próximos pasos en persona y el material impreso.

¿Hay tarjetas de conexión o códigos QR disponibles para completar una tarjeta de conexión? De ser así, ¿hay un equipo y un plan de seguimiento para las tarjetas de conexión?

· Algunos ejemplos de próximos pasos: »

- Sigue a Jesús
- Haz una pregunta/Conéctate con el pastor
- Sirve como voluntario
- Participa en la Avenida del Amor (Equipo de Alcance)
- Dar
- Asiste a una clase para nuevos creyentes
- Únete a un grupo de conexión
- ¿Se comparte y explica explícitamente durante el servicio al menos un siguiente paso claro?
- ¿La información en cualquier material impreso que proporcionas es correcta y está actualizada?



**Digitalmente:** Revise tus próximos pasos digitales

- ¿Hay tarjetas de conexión digitales disponibles? De ser así, ¿existe un equipo y un plan de seguimiento para las tarjetas de conexión?
- ¿Se proporcionan enlaces para realizar los siguientes pasos que se comparten?
- ¿Existe una forma clara de conectarse con el pastor o la congregación en el mismo enlace o página donde se brinda el servicio digital?



---

# SESIÓN 4

¿POR QUÉ CREAR UN AMBIENTE INCLUSIVO?  
¿ES IMPORTANTE LA REUNIÓN?



# CULTIVANDO UNA AVENIDA DE LA ESPERANZA

## SALUDABLE



Una Iglesia Saludable siempre busca crear un ambiente saludable donde tanto los asistentes como los invitados se sientan bienvenidos. Esto no es algo que ocurre por casualidad; debe haber una intencionalidad detrás. De hecho, es un ministerio vital de la iglesia. El Camino de la Esperanza de una Iglesia Saludable comienza con un ministerio así. En nuestra sesión anterior, analizamos cómo desarrollar un ministerio de integración para crear un ambiente acogedor.

Las iglesias saludables se centran más en lo externo que en lo interno. Norman Wirzba, autor de *El terreno de la hospitalidad* - Describió el poder creador de Dios como «un poder hospitalario que constantemente abre espacio para que todo lo demás exista y florezca». Para dar cabida a otro para que florezca, a menudo primero debemos despojarnos de nosotros mismos. Esta es la vida a la que estamos llamados, al conformarnos a la imagen de un Dios de Amor centrado en el otro y que se despoja de sí mismo.

### Considera las siguientes formas de hacer espacio y centrar a los recién llegados:

Logísticamente, espera recibir visitas en todo momento y adapta las instalaciones según corresponda. En lugar de cerrar las puertas con llave por seguridad, considera colocar a alguien cerca de la puerta en todo momento. Imagina el coraje que se requiere para ir a una iglesia nueva, solo para llegar unos minutos tarde y encontrar las puertas cerradas. Sé atento a quienes llegan tarde y recíbelos con cariño. Coloca sillas adicionales cada semana; colocar más sillas después de que lleguen las visitas les indica que, en el mejor de los casos, son inesperadas y, en el peor, indeseadas. Comunícales a los asistentes habituales que dejen libres la última fila y algunos asientos del pasillo para las visitas.

Planea la presencia de personas con discapacidad. Reserva un espacio para una silla de ruedas. Si tu edificio no es accesible para sillas de ruedas, ora y busca otro espacio. Asegúrate de que los oradores usen siempre un micrófono para incluir a las personas con pérdida auditiva. El esfuerzo por incluir y acomodar a todos los oyentes debe ser más importantes que cualquier incomodidad que pueda sentir un orador al tener su voz amplificada. Espera niños cada semana. Si no tienes un programa para niños, existen recursos. En el capacitador/pág web te ayudaremos a desarrollar uno. Mientras tanto, puedes ofrecer un obsequio de bienvenida que incluya juguetes y actividades para usar durante el servicio.

Planea con anticipación un mensaje accesible. Espera invitados que no conozcan la Biblia. No hagas referencias bíblicas fugaces, como: "Todos recuerdan la historia de Noé". Si mencionas a Noé, al menos explica brevemente quién era y

del diluvio. Guarda los términos teológicos difíciles para la Avenida de la Fe. Sus oyentes incluyen personas con diferentes niveles de lectura y estilos de aprendizaje. Si repartes Biblias, no des por sentado que los invitados saben dónde encontrar el pasaje. Es más inclusivo imprimir el pasaje bíblico en un programa e incluirlo en diapositivas de PowerPoint.

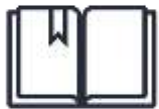
Planea con anticipación un servicio religioso organizado y significativo. Desde la perspectiva de los nuevos visitantes, la falta de preparación los hará sentir nerviosos, inseguros y alienantes, además de transmitir falta de credibilidad. El público se nutre de la energía de los líderes que participan en el servicio. Debemos asumir la responsabilidad de la energía que aportamos. En resumen, sentirse preparado reducirá tu propia ansiedad y, por consiguiente, ayudará a todos los presentes a sentirse más tranquilos.

#### Recursos del Ministerio Infantil:

**Elegir un currículo que se ajuste al RCL permite que las familias continúen dialogando sobre el mensaje, ya que todas las edades habrán analizado el mismo pasaje. Aquí hay algunos ejemplos que utilizan las congregaciones de GCI:**

**Recursos para estudios/clases para niños y adolescentes sincronizados con RCL:**

- **Programas de estudio de Spark House**(diversas opciones para la enseñanza de programas de estudio para niños y adolescentes, incluidas las sincronizadas con el RCL)
- **Ministerio para Niños** (lecciones sincronizadas con RCL)
- **Lecciones trinitarias para niños** (por Jonathan Stepp – lecciones gratuitas para varias temporadas del año de adoración, incluida la próxima temporada de Adviento)
- **Sermones para niños** (recurso gratuito sincronizado con RCL)



# SALUDABLE



---

Con un poco de planificación e intencionalidad, podemos ayudar a nuestros invitados a sentirse bienvenidos e incluidos. ¡Que nos amemos unos a otros, dando la vida por el bien de nuestros semejantes, como Jesús nos amó!

### Preguntas de reflexión:

1. ¿Cuáles son algunas características del servicio que reflejan un enfoque externo y una Avenida Esperanza inclusiva?
2. Toma un tiempo para evaluar tu Ministerio de Niños diseñando una encuesta.
3. ¿Qué áreas de tu Avenida de la Esperanza se podrían modificar para beneficiar a los recién llegados?
4. Revisa los indicadores de una Avenida de la Esperanza saludable de la primera sesión, junto con tus respuestas a las preguntas anteriores.
5. ¿Cuáles son los dos o tres cambios prácticos que puedes implementar para desarrollar una Avenida de la Esperanza más saludable?



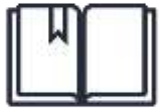
---

# SESIÓN 5

¿CÓMO LO HAGO INTENCIONALMENTE?

¿CONSTRUIR EQUIPOS?





## SALUDABLE



---

### Un equipo saludable de la Avenida de la Esperanza comienza con...

- Desarrollar una cultura en la congregación que esté centrada en Jesús y cree un ambiente acogedor para que los miembros e invitados participen en el servicio.
- Continuar discerniendo los dones de la congregación y elaborar un servicio semanal que proclame la esperanza tangible y la seguridad de Jesús.
- Discernir entre aquellos que tienen el don de participar en sub-equipos del ministerio:
  - Equipo de Adoración
  - Equipo de Oración (incluyendo ofrenda, comunión, etc.)
  - Ministerio de Niños
  - Equipo de Integración
  - Equipo Avenidas
  - Gestión de instalaciones

### Cómo iniciar un equipo saludable en la Avenida de la Esperanza

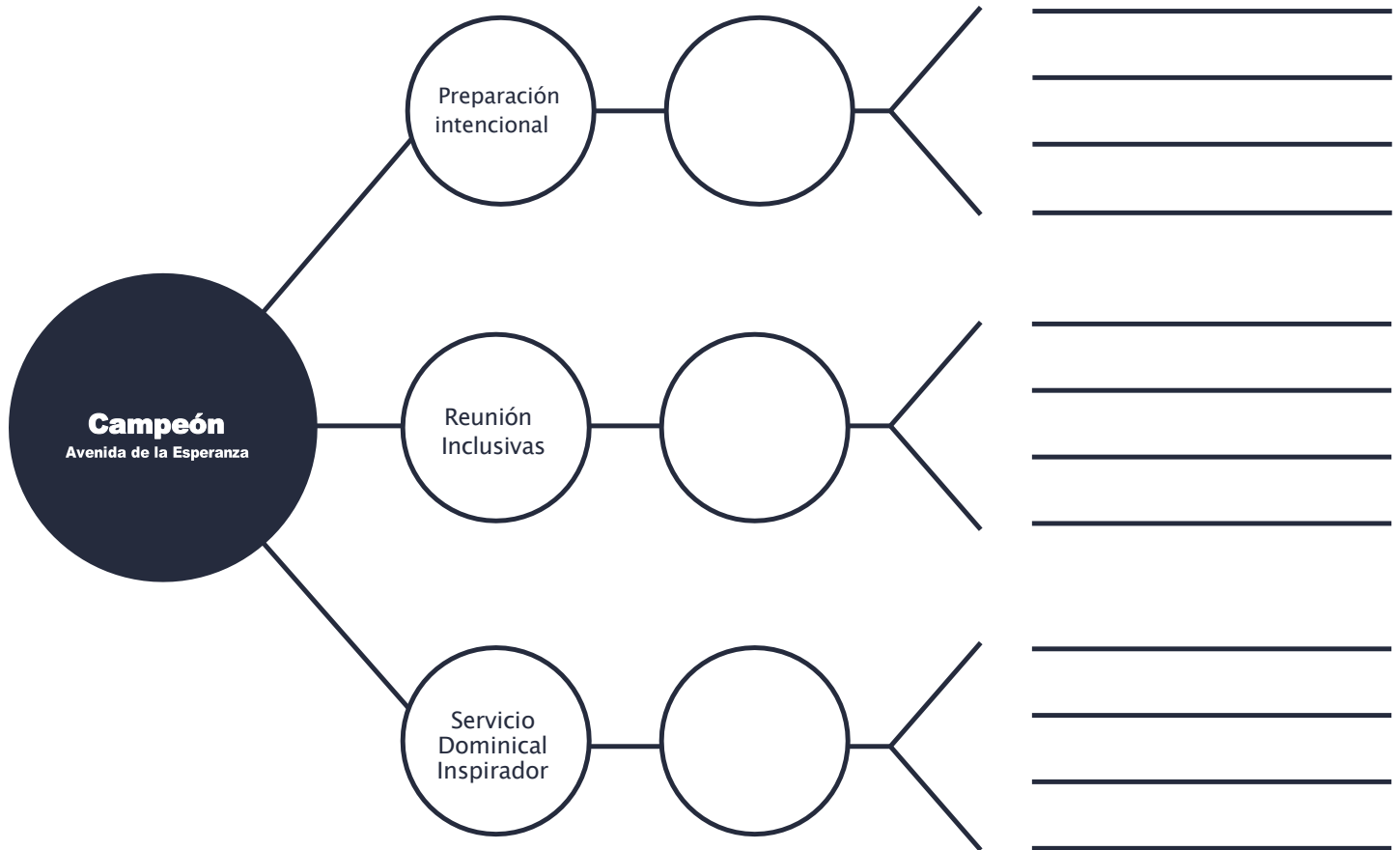
- Invita a aquellos que actualmente prestan servicios en la Avenida de la Esperanza o que serían una buena opción para el equipo a unirse a un grupo de conexión de seis a ocho semanas.
- Durante el grupo, repasa los versículos o elija un plan de estudios que se centre en la importancia de la adoración.
- Oremos intencionalmente por nuestra congregación y nuestro vecindario.
- [Comparte la descripción del trabajo](#) de cada rol con cada miembro del equipo y llevarlos por [el Cuadro del Aprendizaje](#). Ayúdelos a experimentar un entrenamiento saludable, empoderamiento y estímulo que les permitirá replicar este liderazgo al construir sus equipos dentro de Hope Avenue.



## SALUDABLE



Considera las mejores prácticas mencionadas anteriormente. ¿Quién en el equipo de liderazgo o en la congregación sería el candidato ideal para la Avenida de la Esperanza? Utilice la hoja a continuación y el Diagrama de la Avenida de la Esperanza (pág. 4) para reflexionar y generar ideas con oración sobre los roles y las personas que mejor se adaptarían a la Avenida de la Esperanza.





---

# SESIÓN 6

¿CUÁLES SON LOS RITMOS ANUALES  
DE LA AVENIDA DE LA ESPERANZA?



## SALUDABLE

A medida que la iglesia avanza en la espiral del año cristiano, recordamos la fidelidad de Dios en sus promesas de misericordia, verdad, justicia y amor. Los seres humanos necesitamos recordatorios y rituales. Seguimos el calendario cristiano no por ritual ni obligación, sino porque los ritmos y los recordatorios nos forman y nos moldean.

El calendario cristiano nos recuerda la obra redentora de Dios hacia la humanidad. El gráfico de CGI muestra las estaciones del calendario cristiano. Jesús está en el centro del calendario porque es la encarnación de Dios que atrae a la humanidad hacia sí.



Entre cada estación hay días culminantes que nos ayudan a comprender el significado de cada una. La siguiente tabla destaca los días festivos y ofrece un resumen de cada estación.



## CGI CALENDARIO DE ADORACIÓN



### ADVIENTO

Una temporada de anticipación. Postura de espera con expectativa.



### NAVIDAD

Una temporada de alegría y asombro: ¡Dios está con nosotros! Postura de contemplación y celebración.

DÍA DE NAVIDAD

25 DE DICIEMBRE



### EPIFANÍA

Una temporada de discipulado. Postura de sentarse a los pies de Jesús y aprender quién es Él.

DÍA DEL DISCIPULADO

6 DE ENERO

DÍA DE LA TRANSFIGURACIÓN

23 DE FEBRERO



### PREPARACIÓN PARA LA PASCUA

Una temporada para abrirnos más y apreciar más nuestra profunda necesidad de Jesús. Una postura de preparación para recibir las desbordantes gracias del Viernes Santo y la Pascua.

DOMINGO DE RAMOS

5 DE ABRIL

ÚLTIMA CENA

9 DE ABRIL

VIERNES SANTO

10 DE ABRIL



### PASCUA

Una temporada de transformación: la inauguración de una nueva creación. Postura de contemplación y celebración.

DOMINGO DE PASCUA

12 DE ABRIL

DÍA DE LA ASCENSIÓN

21 DE MAYO

DOMINGO DE PENTECOSTÉS

31 DE MAYO



### TIEMPO ORDINARIO

Una temporada de participación con Jesús en la construcción de su iglesia. Una postura de ser enviados y unirse a Jesús en hacer discípulos

DOMINGO DE LA TRINIDAD

7 DE JUNIO

DOMINGO CRISTO REY

22 DE NOVIEMBRE

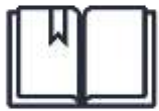




Reúnanse con los líderes de la congregación uno o dos meses antes de la temporada en el calendario. Investiguen el significado de la temporada. Dediquen tiempo a la oración para planificar una celebración significativa e inspiradora de nuestro Dios trino.

CULTO	CALENDARIO
HOJA DE PLANIFICACIÓN ESTACIONAL	
Estación del año	
Significado de la temporada	
Perícopas de la temporada	
Tema local o sermón Serie	
Música alineada con el tema	
Prácticas espirituales/ Participación congregacional	
Días Santos Durante este Estación	
Notas adicionales	





**DISEÑO**

**& PLANIFICACIÓN**

**A**

## SERVICIO DE ADORACIÓN DE TEMPORADA

Usa la Hoja de planeación estacional completa para crear el flujo de su servicio de adoración estacional.

Temporada del año		Fecha:
Perícopas de la Estación		Flujo del servicio de adoración y propósito:
Prácticas espirituales/ Congregacionales Con Participación		1.
Días Santos Durante esta temporada		2.
Notas adicionales		3.
		4.
		5.



## **SALUDABLE**

---

# **SESIÓN 7**

SESIÓN DE SEGUIMIENTO –  
REFLEXIONANDO SOBRE LA  
AVENIDA DE LA ESPERANZA



---

**Al reflexionar sobre su temporada en el calendario cristiano, toma un tiempo en equipo para discutir el primer ciclo:**

• **¿Qué victorias estás celebrando?**

• **¿Cómo se pueden realizar cambios para perfeccionar el proceso y mejorar la experiencia?**

- » ¿Hay algo que debes dejar de hacer?
- » ¿Existe alguna nueva práctica que se pueda implementar?

• **Conéctate con otros campeones de la Avenida de la Esperanza** - ¿Existen oportunidades de colaborar o apoyarnos mutuamente que se están perdiendo?

# APÉNDICE

Reúnete con los líderes de la congregación uno o dos meses antes de la temporada en el calendario. Investiguen el significado de la temporada. Dediquen tiempo a la oración para planificar una celebración significativa e inspiradora de nuestro Dios trino.

CULTO	CALENDARIO
Estación del año	Adviento
Significado de la temporada	Celebración de la encarnación; anticipación
Perícopas de la temporada	Mateo 24:36-44; Romanos 15:4-13; Lucas 1:46-55; Mateo 1:18-25
Tema local o sermón Serie	Un mundo cansado se regocija
Música alineada con el tema	<ul style="list-style-type: none"> <li>• Oh ven, oh ven, Emmanuel</li> <li>• Líbranos</li> <li>• El Rey Viene</li> <li>• Esperamos</li> <li>• Dentro de nuestra noche más oscura</li> <li>• Oh Noche Santa</li> </ul>
Prácticas espirituales/ Participación congregacional	Encendido de velas de Adviento
Días Santos Durante este Estación	Cada domingo de Adviento prepara a la congregación para celebrar la Nochebuena y hacer la transición a la temporada navideña.
Notas adicionales	Elija intencionalmente personas o familias para encender las velas.

# DISEÑO & PLANIFICACIÓN A SERVICIO DE ADORACIÓN DE TEMPORADA

Usa la Hoja de planificación estacional completa para crear el flujo de su servicio de adoración estacional.

Temporada de El año	Adviento	<p>Fecha: 27/11/22</p> <p>Flujo del servicio de adoración y propósito:</p> <ol style="list-style-type: none"> <li>Recolectar <ul style="list-style-type: none"> <li>Llamado a la adoración: Escritura</li> <li>Salmo 122</li> </ul> </li> <li>Comuna <ul style="list-style-type: none"> <li>Conjunto de alabanza: Esperamos El rey viene</li> <li>Ofrenda</li> </ul> </li> <li>Escuchar <ul style="list-style-type: none"> <li>Encendido de velas de Adviento: Esperanza Isaías 2:1-5</li> <li>Sermón – Mateo 24:36-44</li> </ul> </li> <li>Comuna <ul style="list-style-type: none"> <li>Comunión</li> <li>Elogio: Oh ven, oh ven, Emmanuel</li> </ul> </li> <li>Escuchar <ul style="list-style-type: none"> <li>Anuncios</li> </ul> </li> <li>Enviar <ul style="list-style-type: none"> <li>Bendición</li> <li>Canción de envío: Oh Noche Santa</li> </ul> </li> </ol>
Perícopas de la Estación	<ul style="list-style-type: none"> <li>Mateo 24:36-44</li> <li>Romanos 15:4-13</li> <li>Lucas 1:46-55</li> <li>Mateo 1:18-25</li> </ul>	
Prácticas espirituales/ Congregacional Participación	Encendido de velas de Adviento	
Días Santos Durante esta temporada	<p>Cada domingo de Adviento prepara a la congregación para celebrar la</p> <p>Nochebuena y hacer la transición a la temporada navideña.</p>	
Notas adicionales	<p>La iluminación de velas de esta semana</p> <p>estará a cargo de la familia Jones.</p>	



# HOJA DE PLANIFICACIÓN ESTACIONAL

Estación del año	
Significado de la temporada	
Perícopas de la temporada	
Tema local o sermón Serie	
Música alineada con el tema	
Prácticas espirituales / Participación congregacional	
Días Santos Durante este Estación	
Notas adicionales	

# DISEÑO & PLANIFICACIÓN A SERVICIO DE ADORACIÓN DE TEMPORADA

Usa la Hoja de planificación estacional completa para crear el flujo de su servicio de adoración estacional.

Temporada de El año		<p>Fecha:</p> <p>Flujo del servicio de adoración y propósito:</p>
Períodos de la Estación		
Prácticas espirituales/ Congregacional Participación		
Días Santos Durante esta temporada		
Notas adicionales		

## OBRAS CITADAS

Eres lo que amas: El poder espiritual del hábito, de James KA Smith, Brazos Press; edición ilustrada, 5 de abril de 2016

El año cristiano: Una guía para la adoración y la predicación (Libro de bolsillo), por Robin Knowles Wallace, Abingdon Press, 1 de mayo de 2011